



ТЕРРИТОРИАЛЬНЫЙ ОРГАН
ФЕДЕРАЛЬНОЙ СЛУЖБЫ
ГОСУДАРСТВЕННОЙ СТАТИСТИКИ
ПО ПЕНЗЕНСКОЙ ОБЛАСТИ

О финансовом состоянии организаций Пензенской области

за январь-октябрь 2023 года





ТЕРРИТОРИАЛЬНЫЙ ОРГАН
ФЕДЕРАЛЬНОЙ СЛУЖБЫ
ГОСУДАРСТВЕННОЙ СТАТИСТИКИ
ПО ПЕНЗЕНСКОЙ ОБЛАСТИ

О финансовом состоянии организаций

Пензенской области

за январь-октябрь 2023 года*

- 01 Сальдированный финансовый результат организаций (прибыль минус убыток)
- 02 Сальдированный финансовый результат организаций по видам экономической деятельности
- 03 Темп роста сальдированного финансового результата организаций по видам экономической деятельности
- 04 Прибыль организаций
- 05 Доля прибыльных организаций
- 06 Убыток организаций
- 07 Доля убыточных организаций
- 08 Доля организаций, имеющих просроченную кредиторскую задолженность
- 09 Доля организаций, имеющих просроченную дебиторскую задолженность
- 10 Исполнение консолидированного бюджета Пензенской области по видам доходов и расходов

* Данные организаций без субъектов малого предпринимательства, государственных (муниципальных) учреждений, некредитных финансовых организаций

* Ежемесячные данные оперативной статистики



САЛЬДИРОВАННЫЙ ФИНАНСОВЫЙ РЕЗУЛЬТАТ ОРГАНИЗАЦИЙ (ПРИБЫЛЬ МИНУС УБЫТОК)

(В % К СООТВЕТСТВУЮЩЕМУ ПЕРИОДУ ПРЕДЫДУЩЕГО ГОДА)

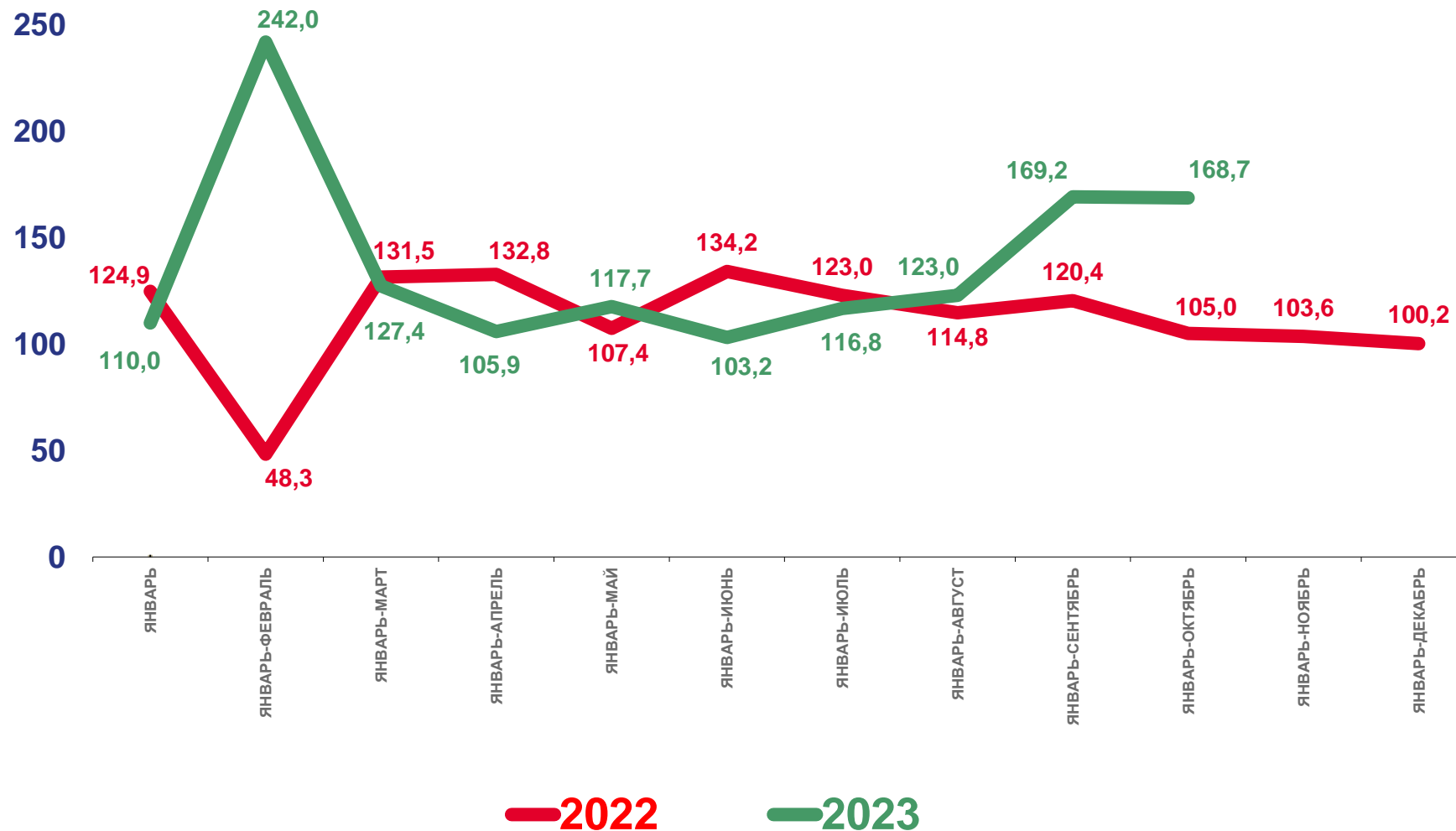
49 721,9

млн рублей

январь-октябрь 2023 года

+68,7%

к январю-октябрю 2022 года




САЛЬДИРОВАННЫЙ ФИНАНСОВЫЙ РЕЗУЛЬТАТ ОРГАНИЗАЦИЙ ПО ВИДАМ ЭКОНОМИЧЕСКОЙ ДЕЯТЕЛЬНОСТИ

ЗА ЯНВАРЬ-ОКТЯБРЬ 2023 ГОДА, МЛН РУБ.



17 820,6

Обработывающие производства



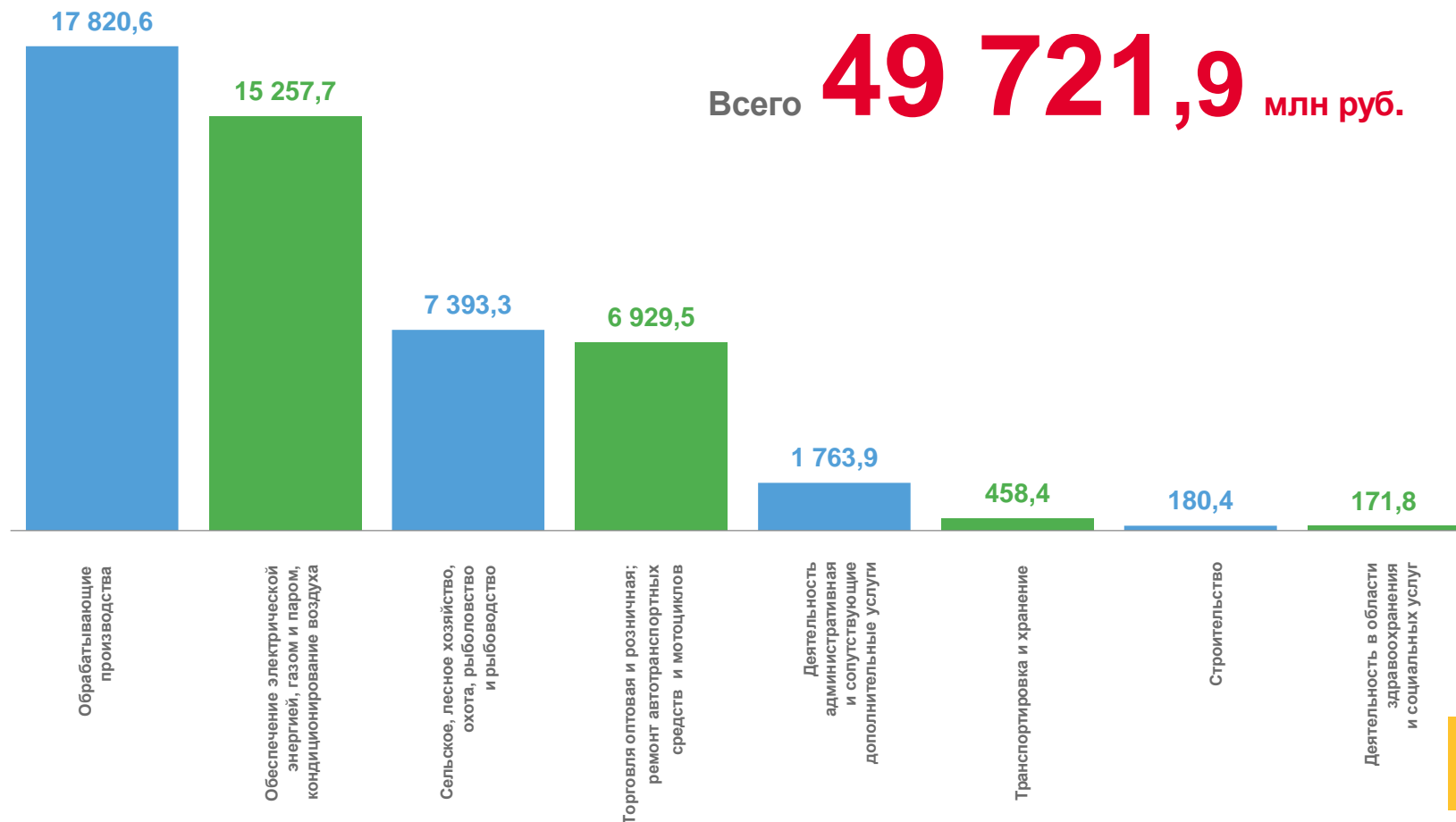
15 257,7

Обеспечение электрической энергией, газом и паром, кондиционирование воздуха




7 393,3

Сельское, лесное хозяйство, охота, рыболовство и рыбоводство



ТЕМП РОСТА САЛЬДИРОВАННОГО ФИНАНСОВОГО РЕЗУЛЬТАТА ОРГАНИЗАЦИЙ ПО ВИДАМ ЭКОНОМИЧЕСКОЙ ДЕЯТЕЛЬНОСТИ

ЗА ЯНВАРЬ-ОКТАБРЬ 2023 ГОДА, %



8,4_{Р.}

Обеспечение электрической энергией, газом и паром, кондиционирование воздуха



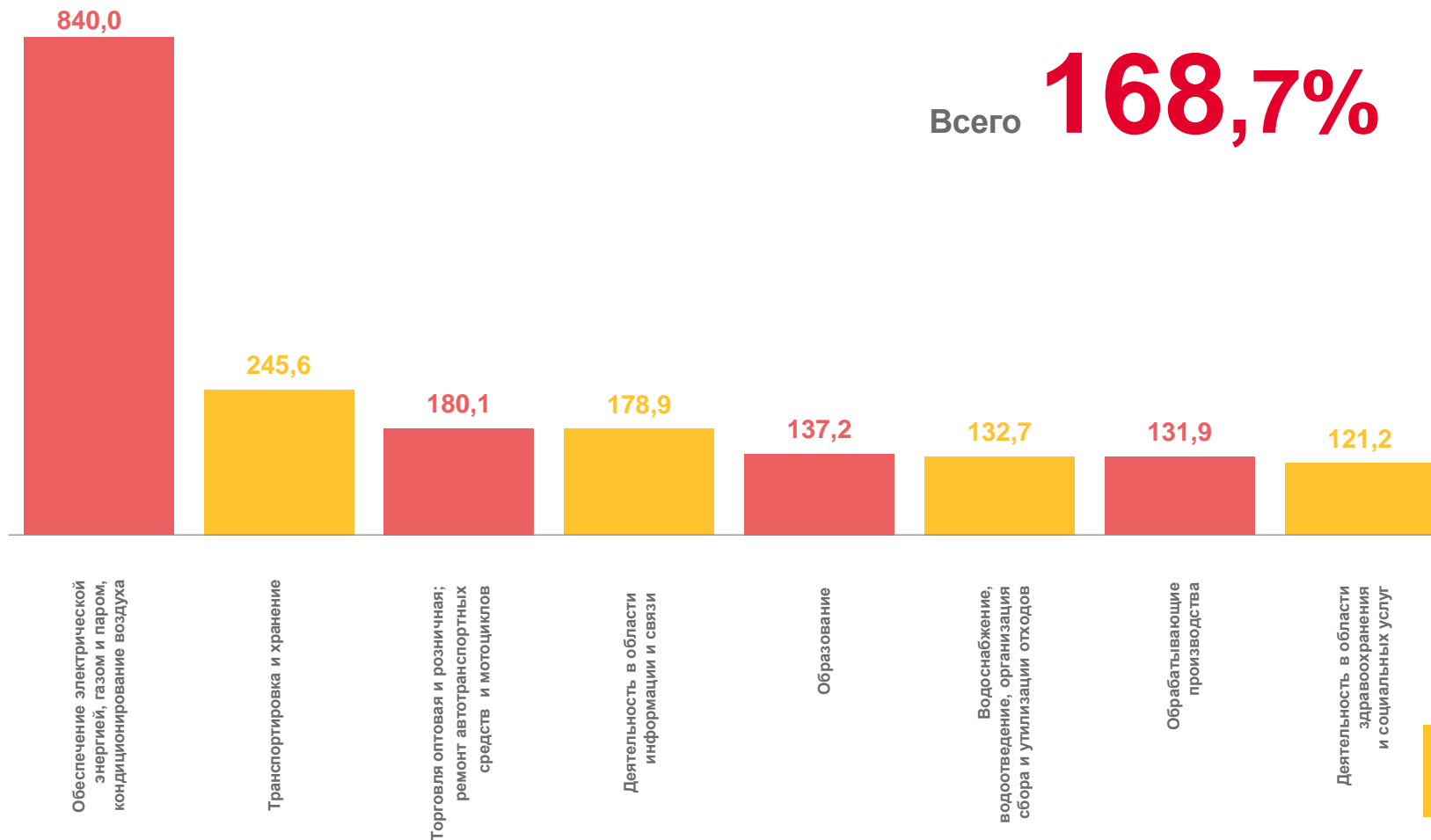
2,5_{Р.}

Транспортировка и хранение



180,1%

Торговля оптовая и розничная; ремонт автотранспортных средств и мотоциклов




ПРИБЫЛЬ ОРГАНИЗАЦИЙ

ЗА ЯНВАРЬ-ОКТЯБРЬ 2023 ГОДА, МЛН РУБ.



19 194,4

Обрабатывающие производства



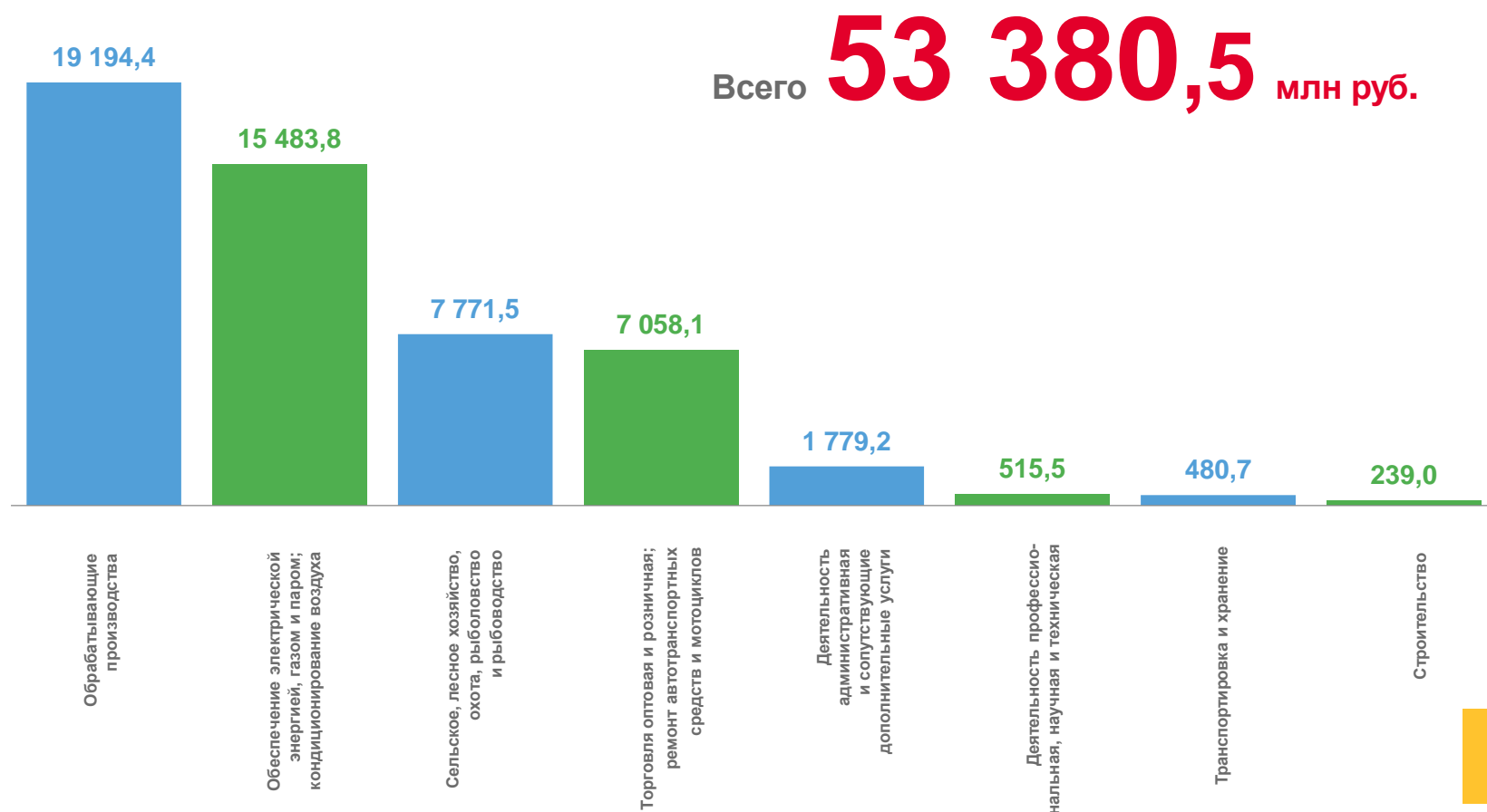
15 483,8

Обеспечение электрической энергией, газом и паром; кондиционирование воздуха



7 771,5

Сельское, лесное хозяйство, охота, рыболовство и рыбоводство



ДОЛЯ ПРИБЫЛЬНЫХ ОРГАНИЗАЦИЙ

ЗА ЯНВАРЬ-ОКТАБРЬ 2023 ГОДА, %

Всего **73,7%**



100,0%

Деятельность в области здравоохранения и социальных услуг



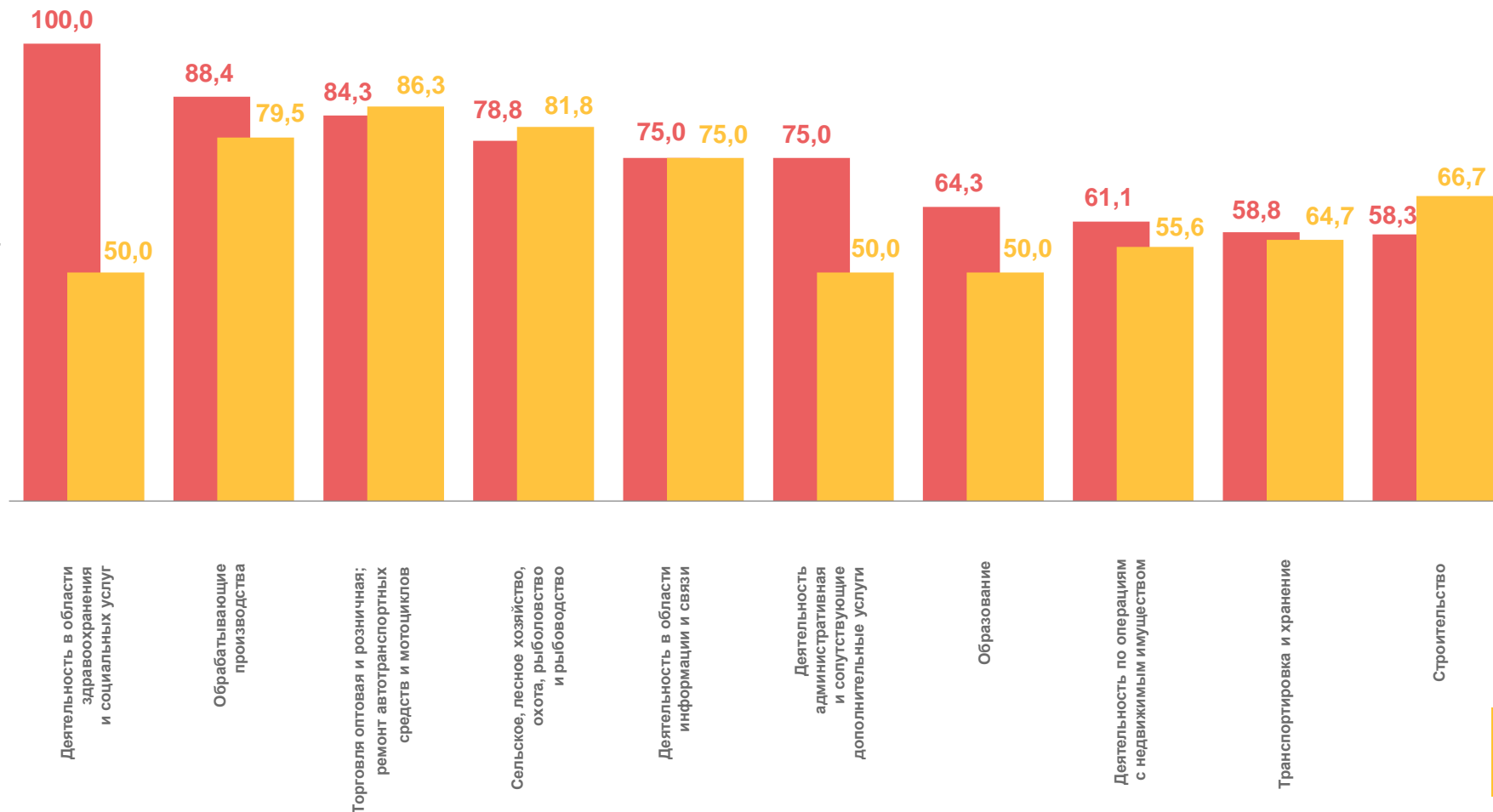
88,4%

Обработывающие производства



84,3%

Торговля оптовая и розничная; ремонт автотранспортных средств и мотоциклов



■ Январь-октябрь 2023 года

■ Январь-октябрь 2022 года



УБЫТОК ОРГАНИЗАЦИЙ

ЗА ЯНВАРЬ-ОКТЯБРЬ 2023 ГОДА, МЛН РУБ.



1 373,8

Обработывающие производства



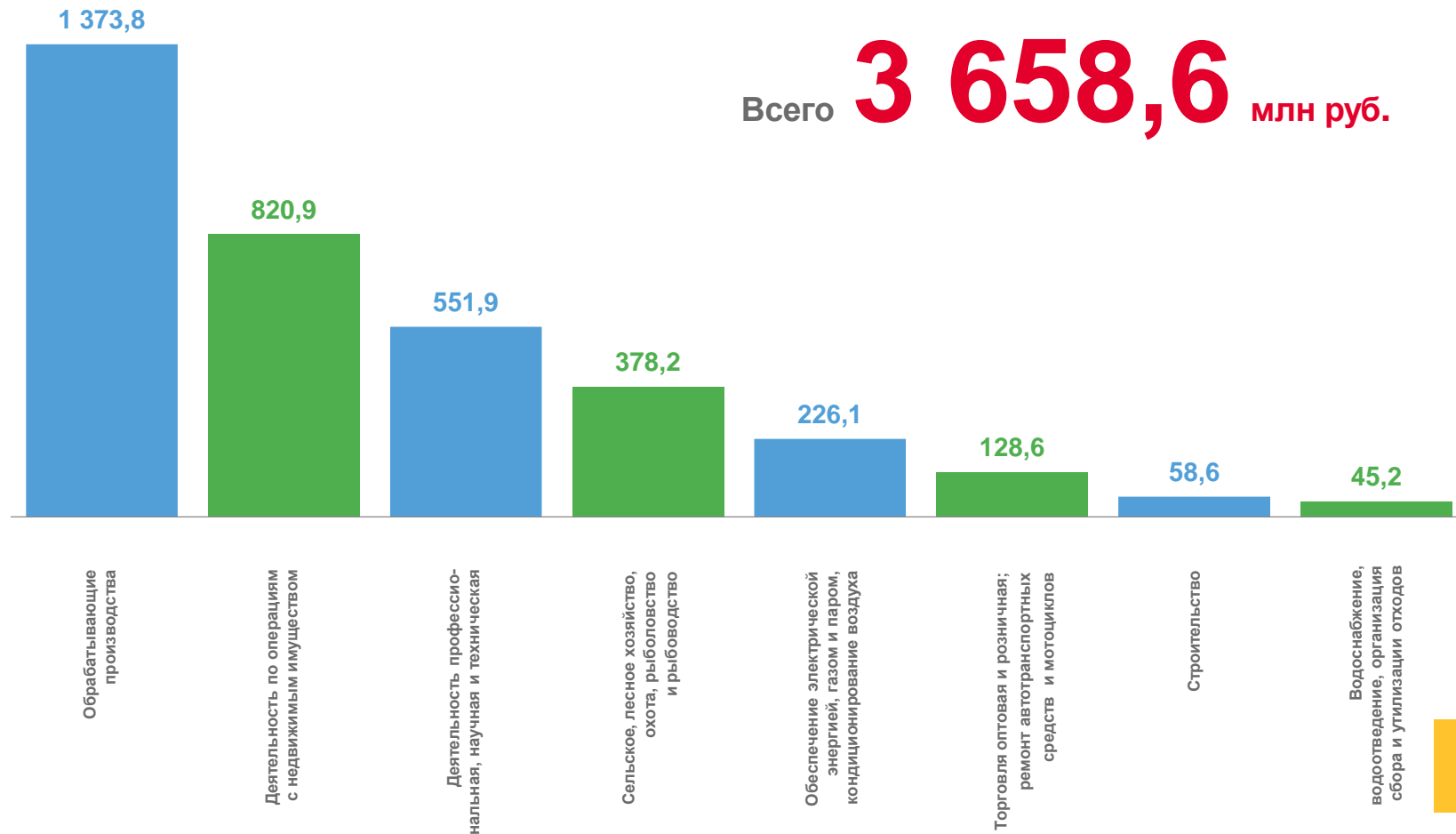
820,9

Деятельность по операциям с недвижимым имуществом



551,9

Деятельность профессиональная, научная и техническая



ДОЛЯ УБЫТОЧНЫХ ОРГАНИЗАЦИЙ


ЗА ЯНВАРЬ-ОКТАБРЬ 2023 ГОДА, %

Всего **26,3%**



51,4%

Водоснабжение, водоотведение, организация сбора и утилизации отходов



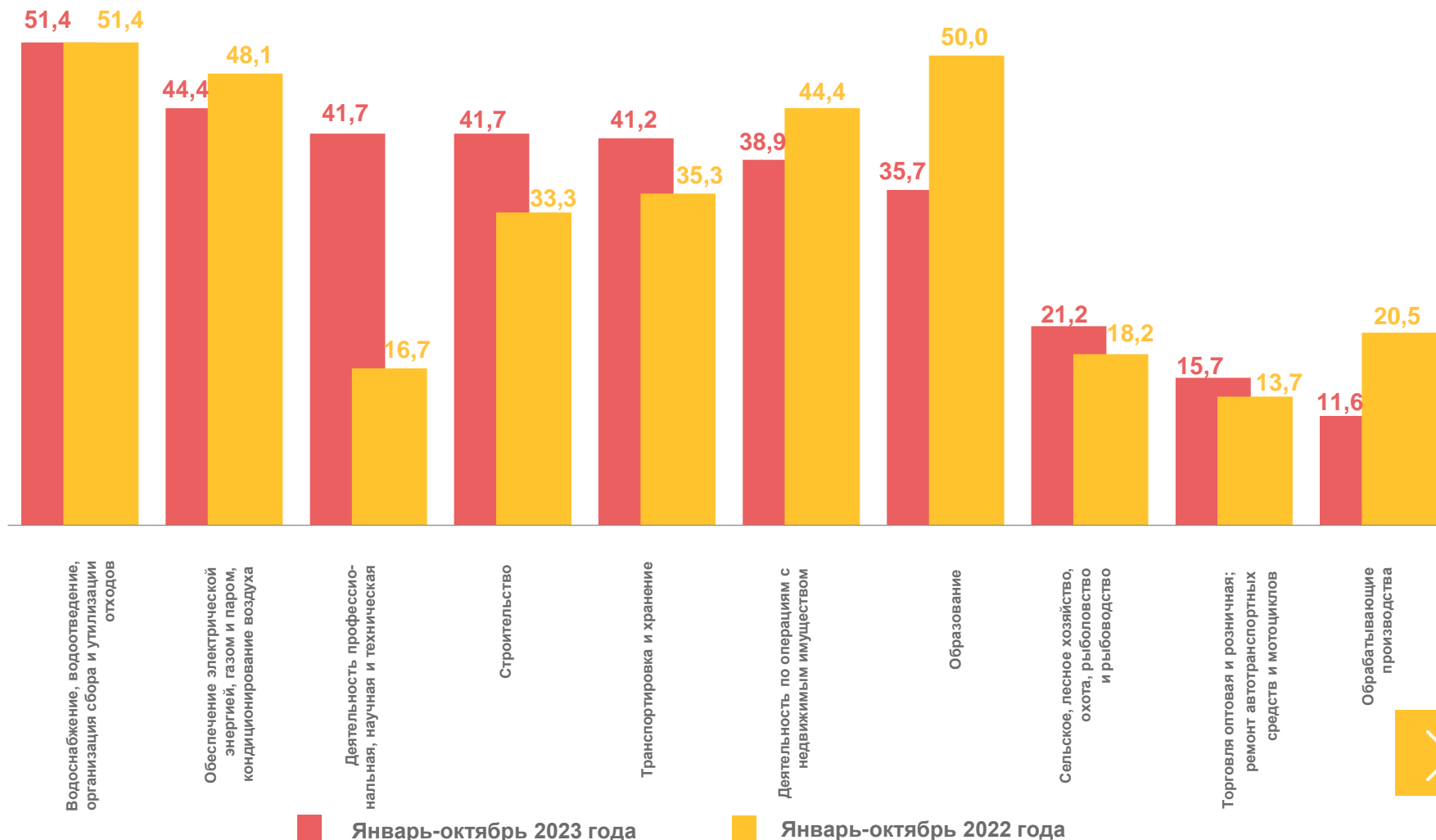
44,4%

Обеспечение электрической энергией, газом и паром, кондиционирование воздуха



41,7%

Деятельность профессиональная, научная и техническая



ДОЛЯ ОРГАНИЗАЦИЙ, ИМЕЮЩИХ ПРОСРОЧЕННУЮ КРЕДИТОРСКУЮ ЗАДОЛЖЕННОСТЬ

ЗА ЯНВАРЬ-ОКТЯБРЬ 2023 ГОДА, %

Всего **13,0%**




34,3

Водоснабжение, водоотведение, организаций сбора и утилизации отходов



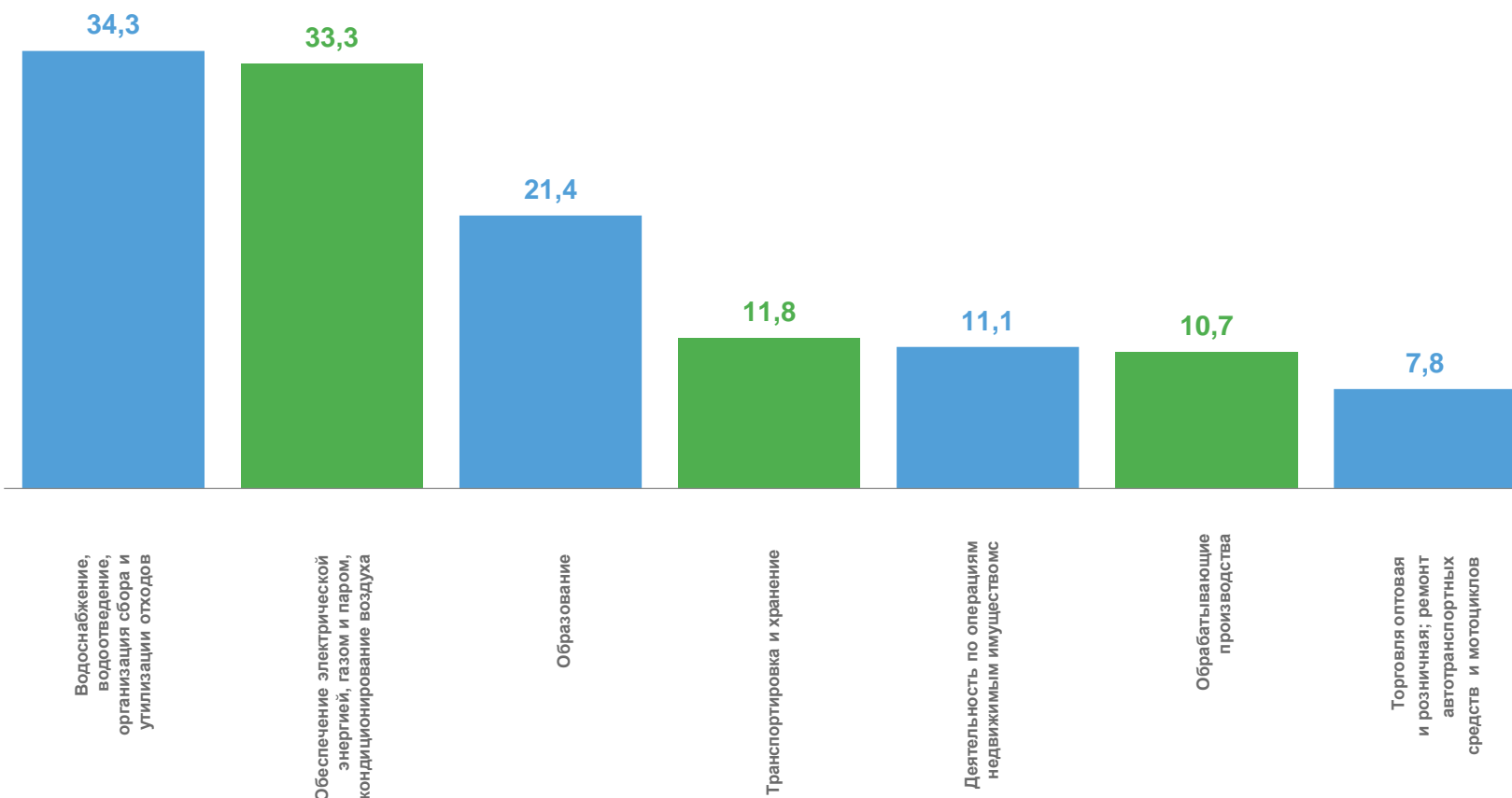
33,3

Обеспечение электрической энергией, газом и паром; кондиционирование воздуха



21,4

Образование



ДОЛЯ ОРГАНИЗАЦИЙ, ИМЕЮЩИХ ПРОСРОЧЕННУЮ ДЕБИТОРСКУЮ ЗАДОЛЖЕННОСТЬ


ЗА ЯНВАРЬ-ОКТАБРЬ 2023 ГОДА, %

Всего **24,2%**




60,0

Водоснабжение, водоотведение, организации сбора и утилизации отходов



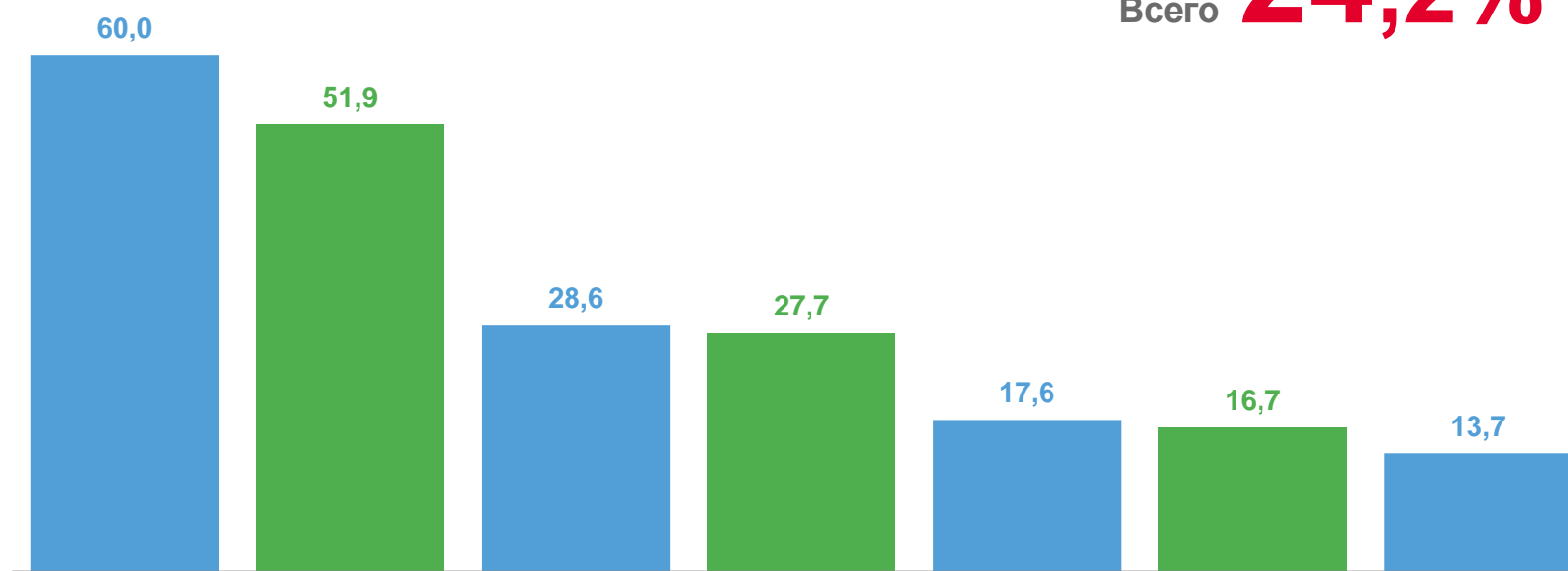
51,9

Обеспечение электрической энергией, газом и паром; кондиционирование воздуха



28,6

Образование



Водоснабжение, водоотведение, организация сбора и утилизации отходов

Обеспечение электрической энергией, газом и паром, кондиционирование воздуха

Образование

Обработывающие производства

Транспортировка и хранение

Деятельность по операциям с недвижимым имуществом

Торговля оптовая и розничная; ремонт автотранспортных средств и мотоциклов



ИСПОЛНЕНИЕ КОНСОЛИДИРОВАННОГО БЮДЖЕТА ПЕНЗЕНСКОЙ ОБЛАСТИ ПО ВИДАМ ДОХОДОВ И РАСХОДОВ

ЯНВАРЬ-НОЯБРЬ 2023 ГОДА, В % К СУММЕ ДОХОДОВ И РАСХОДОВ



91 849,4

млн рублей

Доходы консолидированного бюджета



90 190,6

млн рублей

Расходы консолидированного бюджета

